


# Ettevaatust Auto elektroonilise teekonnalehe kasutamine

1. Mine oma telefoni veebilehitsejas aadressile: <https://app.volga.ee>



2. Logi sisse või registreeri uus kasutaja.

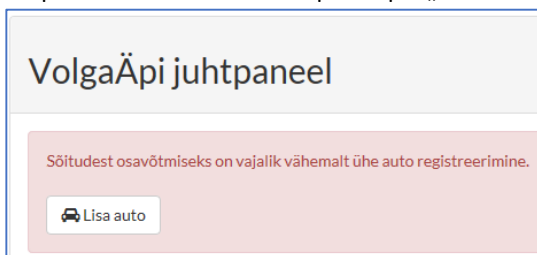
## Kasutaja registreerimine

3. Registreeri kasutaja.

2.1. Me ei vaja Sinu tegelikku ees- ja perekonnanime. Võid siia panna ekipaažinime, mille järgi Teie meeskonna hiljem ära tunneb.

2.2. Ka e-mailiaadressi kasutatakse vaid juhul kui vajad parooli taastamist. Muus osas ei ole registreerimiseks toimiva e-postikonto andmine vajalik.

4. Sul palutakse lisada auto. Klõpsa nupul „Lisa auto“.



5. Sisesta auto andmed ja klõpsa nupul „Salvesta“.

6. Sind teavitatakse, et auto on salvestatud ja saad klõpsata nuppu „Vaata sõite“.



## Sõidule registreerimine

7. Näed avanevas vaates esimesena just algavat sõitu. Klõpsa nupul „Vaata sõitu“.

### VolgaÄpi juhtpaneel

#### Tulevased sõidud

Ettevaatust auto testimine

Marssruut: Tartu -> Tallinn	Orienteeruv stardiaeg: 2016-05-25 11:00:00	Ülesandeid: 2
Kontaktisik: Tauno Mõts (5146135)	Orienteeruv finishiaeg: 2016-05-25 19:00:00	Sõidu nominaalajast ülemineku trahv: Iga 10 minuti eest -5 punkti.

8. Kui rippmenüüs on valitud õige auto, klõpsa nupul „Eelregistreeri ekipaaž sõidule“.  
Kui Sinu auto pole rippmenüü valikus õige, leia rakenduse menüüst valik „Minu autod“ ja muuda oma auto andmed õigeks või lisa uus auto.

### Ettevaatust auto testimine osalemine

10 aasta juubeliüritus

1 2 3 4 5

Plaanin osaleda    Stardiks valmis    Start kinnitatud korraldaja poolt    Tagasi finišis    Finiš kinnitatud korraldaja poolt

Marssruut: Tartu -> Tallinn	Orienteeruv stardiaeg: 2016-05-25 11:00:00	Ülesandeid: 2
Kontaktisik: Tauno Mõts (5146135)	Orienteeruv finishiaeg: 2016-05-25 19:00:00	Sõidu nominaalajast ülemineku trahv: Iga 10 minuti eest -5 punkti.

Osalen masinaga:

9. Avaneb sõiduks valmisoleku teatamise vaade. Kui Sulle tundub, et oled lähiajal valmis trassile sõitma ja korraldajad võiksid Sulle peagi kaardi anda ning head teed soovida, sisesta oma auto läbisõidunäit ja klõpsa nupul „Olen võistluse stardiplatsil ja valmis alustama“.

**NB!** Loomulikult ei hakka sellest Sinu sõiduaeg veel jooksmata!

### Ettevaatust auto testimine osalemine

10 aasta juubeliüritus

1 2 3 4 5

Plaanin osaleda    Stardiks valmis    Start kinnitatud korraldaja poolt    Tagasi finišis    Finiš kinnitatud korraldaja poolt

Marssruut: Tartu -> Tallinn	Orienteeruv stardiaeg: 2016-05-25 11:00:00	Ülesandeid: 2
Kontaktisik: Tauno Mõts (5146135)	Orienteeruv finishiaeg: 2016-05-25 19:00:00	Sõidu nominaalajast ülemineku trahv: Iga 10 minuti eest -5 punkti.

Osalen masinaga:

Spidomeetri näit stardis, km:

10. Nüüd oled Sa sõiduks valmis ja jääb vaid oodata, et korraldaja Sinu juurde tuleb, Sulle kaardi ja paberteekonnalehe annab ning Su väljasõidu kinnitab.  
**Kui Sul on teekonnaleht ja kaart käes, võid vajutada nuppu: „Mine sõidu ülesandeid lahendama“.**

### Ettevaatust auto testimine osalemine

10 aasta juubellüritus

1 Plaanimin osaleda    2 Stardiks valmis    3 Start kinnitatud korraldaja poolt    4 Tagasi finišis    5 Finiš kinnitatud korraldaja poolt

**Marssruut:**  
Tartu -> Tallinn

**Kontaktisik:**  
Tauno Mõts (5146135)

**Orienteeruv stardiaeg:**  
2016-05-25 11:00:00

**Orienteeruv finišiaeg:**  
2016-05-25 19:00:00

**Ülesandeid:**  
2

**Sõidu nominaalajast ülemineku trahv:**  
Iga 10 minuti eest -5 punkti.

[Mine sõidu ülesandeid lahendama](#)

## Küsimustele vastamine

11. Avaneb vaade, kus on kõik sõidu küsimused üksteise all ja igale neist saad suvalisel hetkel vastata.

### Ettevaatust auto testimine ülesanded

Stardiaeg: 2019-05-24 12:53:30

[Jõudsin finišisse](#) [Q](#)

#0 : vastamata

Testülesanne56 Punkte **1.0**

Avamata vihjed:

[Vihje vastuse leidmiseks \(- 25%\)](#) [Vihje vastuse leidmiseks \(- 30%\)](#) [Vihje vastuse leidmiseks \(- 55%\)](#)

[Vasta](#)

#1 : vastamata

Testülesanne Punkte **1.0**

Avamata vihjed:

[Vihje vastuse leidmiseks \(- 25%\)](#)

[Vasta](#)

12. Soovides mõnele küsimusele vastata, klõpsa nupul „**Vasta**“.  
Avanevasse tekstilahtrisse sisesta oma küsimuse vastus ning klõpsa „**Salvesta vastus**“.  
Iga Sinu vastuse esmane salvestamine, aga ka muutmine logitakse, korraldajad näevad seda kui uut vastust ning peavad selle kas õigeks või valeks tunnustama, kuid Sinule seda infot enne sõidu lõppu ei avaldata.


### Testülesanne

Punkte **1.0**

Minu vastus

[Salvesta vastus](#) [Tühista](#)

13. Kui oled vastanud, näidatakse Sulle seda küsimust teiste vahel rohelisena. Kui soovid oma vastust muuta, saad seda teha klõpsates nupul „**Muuda vastust**“.
- Vastuse kustutamiseks klõpsa samuti „Muuda vastust“, kustuta vastuse tekst maha ning salvesta vastus uuesti.



14. Kuna küsimusi on palju, saad otse mõne punkti juurde hüpata, klõpsates küsimuste juures paremal üleval nähtavat „**luubimärki**“.



Avaneb kõigi küsimuste numbritega menüü. Numbrile toksates satud otse selle küsimuse juurde.



15. Lisaks võib, aga ei pruugi leida korraldajate poolt jäetud vihjeid vastuste leidmiseks. Vihje kasutamine eeldab loobumist osast selle küsimuse õige vastuse korral saadavatest punktidest. Vihje nupul klõpsamine küsib Su käest igaks juhuks mitu korda üle, kas ikka oled oma otsuses kindel.
16. Kui Sulle tundub, et küsimuste leht mingil hetkel kuidagi imelikult käitub või katkisenäib, võid lehe vabalt uuesti laadida, sest mõnikord vajavad veebilehed värskendust.
17. Kui Su telefonil puudub kuskil levi, märgi vastava küsimuse vastus ajutiselt paberteekonnalehele ja saad selle hiljem levisse naastes äppi sisestada.

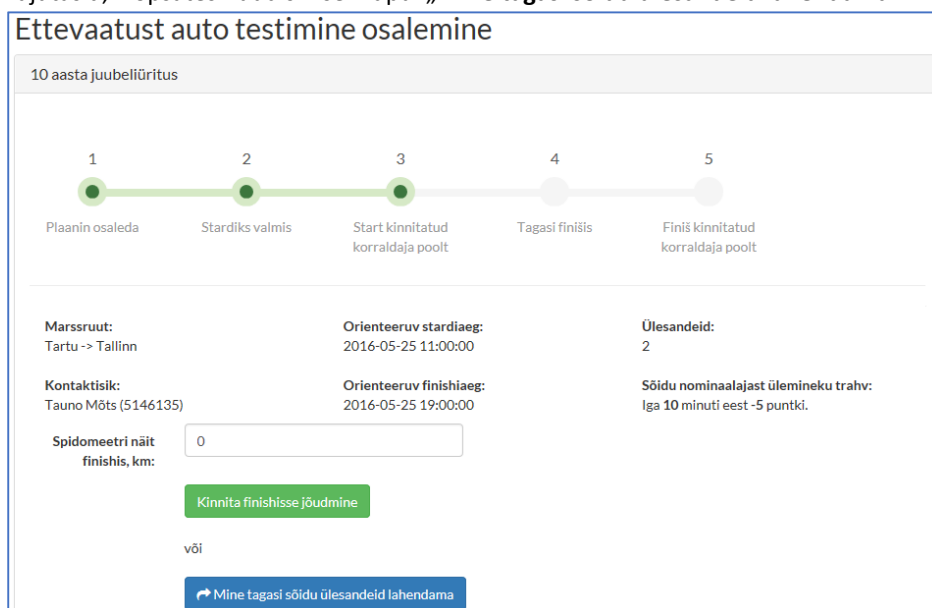
## Sõidu lõpetamine

18. Kui jõudate finišisse ja soovite oma sõidu lõpetada, klõpsa küsimuste juures vasakul ülal asuval punasel nupul „**Jõudsin finišisse**“.

Sisesta oma auto läbisõidunäit finišis ja klõpsa nupul „**Kinnita finišisse jõudmine**“.

Korraldajad märgivad Su paberteekonnalehele võrdluseks tegeliku kohalejõudmisaja ning läbisõidunäidu, kuid Sinu jaoks on sellega teekond lõppenud ja võid nüüd lõõgastuda.

**NB!** Sõidu lõpetamise juures saad veel vabalt ka tagasi minna kui küsimuste juures punast nuppu kogemata vajutasid, klõpsates nüüd sinisel nupul „**Mine tagasi sõidu ülesandeid lahendama**“.



**Aitäh ja ilusat päeva!**